

# Opis dostępności budynku: Itaka Arena

## Udogodnienia:

- punkt informacyjny, obsługa klienta przy wejściu głównym,
- system nawigacji zewnętrznej i wewnętrznej YourWay (znaczniki głosowe) na czas wydarzenia,
- możliwość wejścia z psem asystującym,
- toalety dostosowane do potrzeb osób z niepełnosprawnościami,
- przenośna pętla indukcyjna: przy punkcie rejestracji uczestników,
- powierzchniowa pętla w sali konferencyjnej na czas wydarzenia,
- komfortka mobilna na parterze.

## Dojazd autobusem

Najbliższe przystanki to:

- Technologiczna - Itaka Arena, linie autobusowe nr: 12, 18
- Północna - Itaka Arena, linie autobusowe nr: 12, 13, 18
- Technologiczna - Centrum Handlowe, linie autobusowe nr: 1, 5, 12, 18, 28

[Rozkład MZK](#)

Z Dworca Głównego do Itaka Areny, dojedziesz liniami autobusowymi nr:

12 – przystanek: Reymonta,

13 – przystanek: 1 Maja - Dworzec Główny

## Miejsca parkingowe

Parking na terenie Itaka Arena jest bezpłatny.

## Otoczenie przed budynkiem

Główne wejście znajduje się na środku budynku, do którego prowadzą szklane drzwi z napisem „Wejście VIP”. Drzwi otwierane na zewnątrz. Klamka podłużna, pionowa w postaci drążka. Przed budynkiem jest obszerny dziedziniec.



## Wnętrze budynku

Za wejściem głównym znajduje się duża recepcja, gdzie będzie odbywać się rejestracja uczestników na Forum.




Po prawej stronie jest wejście prowadzące na pierwsze piętro. Na piętro można dostać się schodami lub windą.



Toaleta dla osób z niepełnosprawnościami  
Na każdym piętrze znajduje się toaleta dla OzN.

Toaleta dla osób z niepełnosprawnościami na parterze zlokalizowana jest po lewej stronie od obsługi klienta. W toalecie na wprost znajduje się miska ustępowa, po obu stronach zamontowane są pochwyt. Po lewej stronie od wejścia dostępna jest umywalka i tu również zamontowane są obustronne pochwyt. Nad umywalką wisi lustro. Pojemnik na ręczniki papierowe i kosz na śmieci znajduje się naprzeciwko umywalki, po prawej strony od wejścia.



Komunikacja pionowa

a. winda

W klatce schodowej, po prawej stronie od wejścia głównego znajdują się dwie windy. Przywoływacze znajdują się po lewej stronie każdej z windy. Numer piętra jest również oznaczony w alfabecie Braille'a.






Drzwi rozsuwane są automatycznie. Na wprost wejścia zamontowane jest duże lustro. Po lewej stronie znajduje się poręcz. Panel sterujący w windzie jest po prawej stronie od wejścia. Na panelu sterującym znajduje się także informacja w alfabecie Braille'a.



b. schody

Stopnie nie są oznakowane kontrastycznie. Poręcze dostępne są z obu stron. Barierka czerwona z dwóch stron za poręczami, żeby w jak największym stopniu zapewnić widoczność i bezpieczeństwo.





#### DOSTĘPNOŚĆ INFORMACYJNO-KOMUNIKACYJNA:

##### System nawigacji YourWay Beep (znaczniki głosowe)

W budynku zamontowano na czas wydarzenia system nawigacji YourWay dedykowany dla osób niewidzących i słabowidzących. Znacznik sygnalizuje swoją obecność poprzez dźwięk tonowy emitowany bezpośrednio przez nadajnik oraz za pomocą urządzeń mobilnych z zainstalowaną aplikacją YourWay.

Znaczniki głosowe znajdują się w 10 miejscach w budynku:

1. Wejście główne do budynku Itaka Arena (znacznik na zewnątrz).
2. Punkt informacji/recepcja
3. Klatka schodowa przy windach i schodach.
4. Toaleta OzN (parter)
5. Hol główny na 1 piętrze.
6. Sala konferencyjna
7. Toaleta ogólna na 1 piętrze.
8. Toaleta OzN ( 1 piętro)
9. Sala medialna na 2. piętrze.
10. Mała sala konferencyjna na 2. piętrze.

## Rozkład pomieszczeń na czas wydarzenia:

Na pierwszym piętrze, w holu głównym jest przestrzeń wystawiennicza oraz cateringowa.

Po prawej stronie od schodów i windy jest wejście na salę konferencyjną, gdzie będzie odbywać się główna część Opolskiego Forum (otwarcie, prelekcje, panel dyskusyjny).

Przerwa kawowa będzie w holu głównym na pierwszym piętrze.

Po przerwie kawowej przewidziano 8 warsztatów w różnych przestrzeniach Itaki Areny:

A –główna sala konferencyjna

Dostępność cyfrowa w zamówieniach publicznych

B – sala konferencyjna parter

Standardy dostępności dla polityki spójności 2021-2027

C hol na parterze

Procedura ewakuacji osób ze szczególnymi potrzebami

D –hol na 1. piętrze

Dostępność architektoniczna

E – sala medialna na 2. Piętrze

Prosty język w urzędzie i nie tylko. Możliwości i ograniczenia

F- mała konferencyjna na 2. Piętrze

Strategia skutecznego pozyskiwania środków PFRON – Program wyrównywania różnic między regionami III

G – Loża

Procedura skargowa, PFRON

H – sala sportowa parter

Dostępny sport